Prenosný kazetový prehrávač s Bluetooth®

(sk) **Návod na použitie**
Tchibo GmbH D-22290 Hamburg · 108754HB66XX · 2020-07

Bezpečnostné upozornenia ⚠

Prečítajte si pozorne bezpečnostné upozornenia a výrobok používajte len spôsobom opísaným v tomto návode, aby nedopatrením nedošlo k poraneniam alebo škodám. Uschovajte si tento návod na neskoršie použitie.
Ak výrobok postúpite inej osobe, musíte jej odovzdať aj tento návod.

Účel použitia

Kazetový prehrávač je určený na počúvanie kaziet cez slúchadlá alebo pomocou funkcie **Bluetooth**® v spojení s **Bluetooth**® reproduktorom.

Kazetový prehrávač je navrhnutý na súkromné použitie a nie je vhodný na komerčné účely.

Kazetový prehrávač možno prevádzkovať cez sieťový adaptér (nie je v obsahu balenia) alebo batériami príp. akumulátormi, pritom ale nie je možné nabíjanie akumulátorov v prehrávači.

NEBEZPEČENSTVO pre deti a osoby s obmedzenou schopnosťou obsluhovať zariadenia

- Zabráňte prístupu detí k obalovému materiálu, USB prípojnému káblu a káblu slúchadiel. Okrem iného hrozí nebezpečenstvo udusenia a uškrtenia!
- Deti nedokážu rozpoznať nebezpečenstvo, ktoré môže hroziť pri neprimeranom zaobchádzaní s elektrickými zariadeniami. Zabráňte prístupu detí k tomuto výrobku.
- Zabráňte prístupu detí k obalovému materiálu. Okrem iného hrozí nebezpečenstvo udusenia!

NEBEZPEČENSTVO zásahu elektrickým prúdom pri prevádzke so sieťovým adaptérom

- Výrobok pripájajte k elektrickej sieti priloženým USB prípojným káblom a vhodným sieťovým adaptérom len v suchých interiéroch.
- Výrobok zapájajte len do predpisovo nainštalovanej zásuvky, ktorej sieťové napätie zodpovedá technickým údajom sieťového adaptéra.
- Neponárajte výrobok do vody ani iných kvapalín, pretože inak hrozí nebezpečenstvo zásahu elektrickým prúdom. Chráňte ho aj pred kvapkajúcou a striekajúcou vodou.
- Do bezprostredného okolia zariadenia a na zariadenie nestavajte žiadne nádoby naplnené kvapalinami, ako napr. vázy. Táto nádoba by sa mohla prevrátiť a kvapalina by narušila elektrickú bezpečnosť.
- V žiadnom prípade nerozoberajte teleso, resp. neodstraňujte jeho časti. Vo vnútri telesa sa nachádzajú diely pod napätím a kontakt s nimi môže zapríčiniť zásah elektrickým prúdom. Nestrkajte do otvorov zariadenia žiadne predmety. Mohli by ste sa dotknúť dielov pod napätím.
- Neumiestňujte zariadenie do uzatvorených skríň alebo regálov bez dostatočného vetrania. Nenarúšajte vetranie prekrývaním ventilačných štrbín novinami, obrusmi, záclonami atď. Zariadenie musí mať zo všetkých strán voľný priestor min. 5 cm.
- Vytiahnite sieťový adaptér zo zásuvky ...
  ... pri poruchách počas prevádzky,
  ... po použití,
  ... pri búrke a
  ... pred čistením zariadenia.
  Pritom ťahajte vždy za sieťový adaptér, nie za prípojný kábel.
- Zásuvka musí byť dobre dostupná, aby sa sieťový adaptér dal v prípade potreby rýchlo vytiahnuť. Prípojný kábel umiestnite tak, aby ste sa oň nepotkýnali.
- Prípojný kábel sa nesmie ohýbať ani pritláčať. Vylúčte kontakt prípojného kábla s horúcimi povrchmi a ostrými hranami.
- Nepoužívajte prístroj, ak vykazuje viditeľné známky poškodenia alebo po spadnutí.
- Na výrobku nevykonávajte žiadne zmeny. Opravy zariadenia zverte len špecializovanej opravovni.

Pri prevádzke na batérie a akumulátory:

- Pozor! Batérie/akumulátory môžu vybuchnúť, ...
  ... ak sú vložené nesprávne. Preto pri vkladaní bezpodmienečne dbajte na polaritu (+/-).
  ... ak sú počas používania, skladovanie alebo prepravy vystavené extrémne vysokým alebo extrémne nízkym teplotám alebo nízkemu tlaku vzduchu vo veľkých výškach. Výrobok preto používajte len pri miernych klimatických podmienkach.
  ... ak sú na nich vykonávané zmenu a/alebo ak sú deformované/zohrievané/rozoberané.
  ... ak sú rozoberané, hádzané do ohňa alebo skratované.
- Pozor! Pri vložení nesprávneho typu batérií hrozí nebezpečenstvo výbuchu alebo nebezpečenstvo vystúpenia horľavých tekutín alebo plynov. Používajte len ten istý alebo rovnocenný typ batérií (viď „Technické údaje").
- Ak dôjde k vytečeniu batérie/akumulátora, zabráňte kontaktu s pokožkou, očami a sliznicami. Postihnuté miesta prípadne opláchnite vodou a okamžite vyhľadajte lekára.
- Nenabíjateľné batérie sa nesmú nabíjať. Mohli by pri tom vybuchnúť.
- Výrobok a batérie/akumulátory chráňte pred nadmerným teplom. Vyberte batérie z výrobku po ich vybití alebo pred dlhším nepoužívaním výrobku. Zabránite tak škodám, ktoré môžu nastať pri ich vytečení.
- Vždy vymieňajte všetky batérie/akumulátory. Nekombinujte staré a nové batérie/akumulátory, rôzne typy a značky batérií/akumulátorov alebo batérie s rôznou kapacitou.

VAROVANIE pred poškodením sluchu

- Vysoká hlasitosť pri používaní priložených slúchadiel môže viesť k strate sluchu.
  Pred vložením slúchadiel do uší stlmte hlasitosť! Pri príliš dlhom alebo príliš náhlom vystavení vysokej hlasitosti môže dôjsť k poškodeniu vášho sluchu.

VAROVANIE pred popáleninami/požiarom

- Neumiestňujte do blízkosti výrobku žiadne zdroje otvoreného ohňa, ako napr. horiace sviečky. Na eliminovanie šírenia požiaru musíte vždy dbať na vylúčenie kontaktu výrobku so sviečkami a zdrojmi otvoreného ohňa.

POZOR – Vecné škody

- Zariadenie nepoužívajte v bezprostrednej blízkosti magnetických polí (napr. televízne prijímače alebo iné reproduktory).
- Po prenesení zariadenia zo studeného do teplého prostredia sa v zariadení môže kondenzovať vlhkosť. Nechajte preto zariadenie niekoľko hodín vypnuté.
- Chráňte zariadenie pred nárazmi, pádom, prachom, vlhkosťou, priamym slnečným žiarením a extrémnymi teplotami.
- Dbajte na dostatočný odstup od zdrojov tepla, ako sú napr. sporáky alebo rúry na pečenie.
- USB prípojný kábel sa nesmie ohýbať ani pritláčať.
- Kontaktné svorky v priehradke na batérie sa nesmú skratovať.
- Na čistenie nepoužívajte abrazívne alebo žieravé čistiace prostriedky, resp. tvrdé kefy atď.

Priložený USB prípojný kábel slúži len na elektrické napájanie cez USB sieťový adaptér, nie na prenos dát.

Prehľad (obsah balenia)

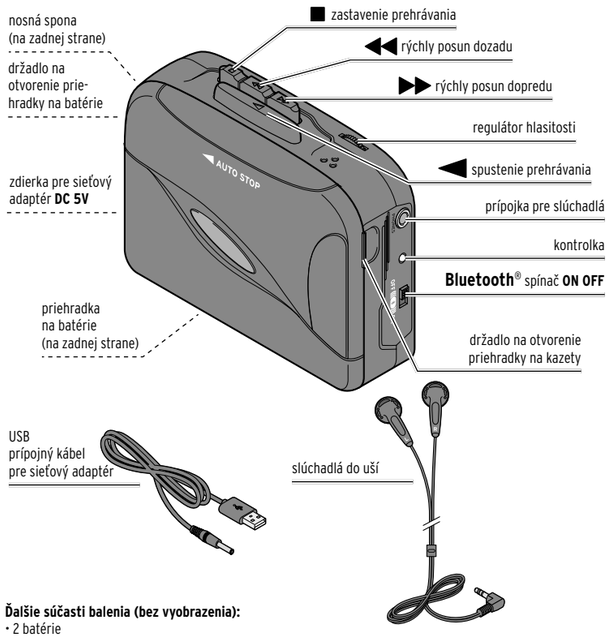

Ďalšie súčasti balenia (bez vyobrazenia):
- 2 batérie

Uvedenie do prevádzky

Kazetový prehrávač môže byť napájaný cez sieťový adaptér, akumulátormi alebo batériami.

Prevádzka prostredníctvom sieťového adaptéra

NEBEZPEČENSTVO – Nebezpečenstvo ohrozenia života v dôsledku zásahu elektrickým prúdom

- Výrobok zapájajte len do predpisovo nainštalovanej zásuvky, ktorej sieťové napätie zodpovedá technickým údajom sieťového adaptéra.
- Zásuvka musí byť dobre dostupná, aby sa sieťový adaptér dal v prípade potreby rýchlo vytiahnuť.

Budete potrebovať USB sieťový adaptér (nie je v obsahu balenia) a priložený USB prípojný kábel. Potrebné technické údaje nájdete v kapitole „Technické údaje".

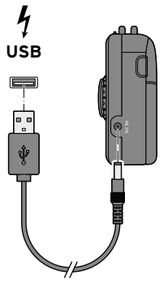

1. Zapojte dutý konektor USB prípojného kábla do prípojky sieťového adaptéra **DC 5V** na zariadení a USB zástrčku do vhodného sieťového adaptéra.
2. Zapojte sieťový adaptér do zásuvky.

Prevádzka na batérie

Potrebujete 2 batérie. Potrebné technické údaje nájdete v kapitole „Technické údaje".

VAROVANIE – Nebezpečenstvo poranenia

- Nikdy sa nepokúšajte nabíjať nenabíjateľné batérie.
- V prevádzke na batérie nesmie byť zariadenie zapojené do elektrickej siete. Hrozí nebezpečenstvo výbuchu!

▷ Na vloženie batérií príp. vytiahnite USB sieťový adaptér zo zásuvky.

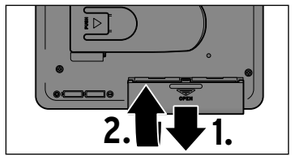

1. Odsuňte kryt priehradky na batérie trochu nadol a potom ho vyklopte nahor.

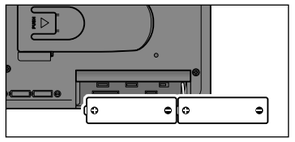

2. Vložte obe batérie podľa obrázka v priehradke na batérie. Dbajte na správnu polaritu (+/-).
3. Zatvorte kryt priehradky na batérie.

Doba prevádzky na batérie pri strednom nastavení hlasitosti: cca 6,5 hodiny.

Pripojenie slúchadiel

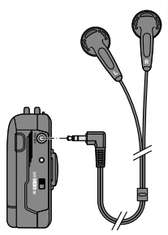

▷ Priložené slúchadlá zapojte do prípojky na slúchadlá **PHONES**.

Vloženie kazety

1. Chyťte držadlá na oboch stranách priehradky na kazety a priehradku na kazety vyklopte vpred.
2. Kazetu založte s viditeľnou páskou nahor.
3. Priehradku na kazetu zatlačte až na doraz.

Počúvanie kazety

Regulácia hlasitosti

▷ Na zabránenie príliš vysokej hlasitosti znížte najskôr hlasitosť: Otočte regulátor hlasitosti doľava. Na nastavenie hlasitosti podľa želania neskôr regulátor hlasitosti otočte doprava.

Prehrávanie kazety

Spustenie prehrávania

▷ Stlačte tlačidlo ◀ nadol.

Postupne sa prehrajú všetky skladby tejto strany kazety. Na konci kazetovej pásky sa zariadenie automaticky zastaví.

Pozor: Počas prehrávania nikdy neotvárajte priehradku na kazetu.

Zastavenie prehrávania

▷ Stlačte tlačidlo ■ nadol.

Rýchly posun dopredu

1. Príp. najskôr zastavte prehrávanie, aby sa nepoškodila kazetová páska.
2. Stlačte tlačidlo ▶▶ nadol.

Rýchly posun dozadu

1. Príp. najskôr zastavte prehrávanie, aby sa nepoškodila kazetová páska.
2. Stlačte tlačidlo ◀◀ nadol.

Spojenie prostredníctvom technológie Bluetooth®

- Niektoré zariadenia potrebujú na vytvorenie spojenia dlhší čas; nejde o poruchu.
- V každom prípade rešpektujte návod na obsluhu vášho **Bluetooth**® reproduktora.
- Spravidla je možné len súčasné pripojenie jedného zariadenia s kazetovým prehrávačom.

Prostredníctvom technológie **Bluetooth**® môžete kazetový prehrávač spojiť napr. s reproduktormi s funkciou **Bluetooth**®.

1. Na **Bluetooth**® reproduktore príp. odpojte resp. prerušte spárovanie s inými mobilnými zariadeniami a pod.
2. **Bluetooth**® spínač na kazetovom prehrávači posuňte do polohy **ON**.

Kontrolka na kazetovom prehrávači rýchlo bliká.

3. Na kazetovom prehrávači nastavte nízku hlasitosť.
4. Spustite proces spárovania na vašom reproduktore s **Bluetooth**®.
5. Stlačte tlačidlo ◀ na spustenie prehrávania na kazetovom prehrávači nadol.

Po vytvorení spojenia cez **Bluetooth**® kontrolka na kazetovom prehrávači pomaly bliká a spustí sa prehrávanie.

▷ Ak chcete ukončiť prenos prostredníctvom **Bluetooth**®, posuňte **Bluetooth**® spínač na kazetovom prehrávači do polohy **OFF**.

Keď zariadenia vypnete, automaticky sa spoja po opätovnom zapnutí a aktivovaní funkcie Bluetooth s posledným spárovaným zariadením. Zariadenie s technológiou **Bluetooth**® sa musí nachádzať v blízkosti, musí byť zapnuté a jeho funkcia **Bluetooth**® musí byť aktívna. Keď sa nájde zariadenie s **Bluetooth**®, kontrolka na kazetovom prehrávači zhasne.

Reset

Elektromagnetické polia v okolí zariadenia môžu mať rušivý vplyv. Ak sa kazetový prehrávač nedokáže pripojiť, vykonajte reset.

1. Vzdiaľte sa s kazetovým prehrávačom z oblasti elektromagnetických polí.
2. Vypnite a znovu zapnite **Bluetooth**® spojenie na kazetovom prehrávači.

Nosná spona

Upevnenie nosnej spony

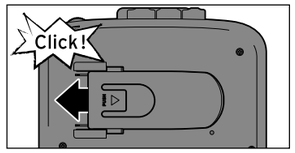

▷ Nosnú sponu zasuňte až na doraz do vodiacich koľajničiek.

Nosná spona sa musí počuteľne a citeľne zaistiť.

Odobratie nosnej spony

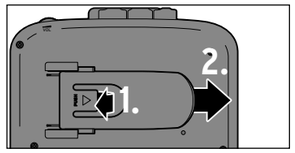

▷ Jazýček (**PUSH**) na nosnej spone potiahnite nahor (**1.**) a nosnú sponu vytiahnite podľa zobrazenia do strany von (**2.**).

Poruchy / pomoc

Nefunkčnosť

- Je sieťový adaptér v zásuvke?
- Sú vložené batérie/akumulátory?
- Sú batérie/akumulátory vybité?

Žiaden zvuk.

- Nie je hlasitosť nastavená na príliš ticho?

Časté prerušenia zvuku pri spojení s Bluetooth®

- Nie je vzdialenosť medzi **Bluetooth**® reproduktorom a kazetovým prehrávačom príliš veľká?

Žiadne spojenie Bluetooth®.

- Prerušili ste spárovanie **Bluetooth**® reproduktora s iným mobilným zariadením pred spojením s kazetovým prehrávačom?
  Príp. skontrolujte nastavenia na predchádzajúcom spárovanom zariadení. Príp. aktivujte funkciu **Bluetooth**®. Zariadenia znovu spárujte podľa opisu v kapitole „Spojenie prostredníctvom **Bluetooth**®". **Bluetooth**® reproduktor umiestnite v tesnej blízkosti kazetového prehrávača. Odstráňte z okolia iné zariadenia s bezdrôtovým prenosom.

Technické údaje

Model: 602 018

Napájanie:
v obsahu balenia:
batérie: 2x LR6(AA)/1,5 V
nie je v obsahu balenia:
sieť. adaptér: vstup: 100–240 V ~ 50/60 Hz
výstup: 5 V USB

Slúchadlá: stereo; 3,5 mm Ø kolíkový konektor

Bluetooth®

Verzia: V5 / nižšie verzie (od 1.1) sú kompatibilné, príp. ale nepodporujú všetky funkcie

Dosah: max. 10 m (na voľnom priestranstve)

Frekvenčný rozsah: 2,402 GHz až 2,480 GHz

Max. vysielací výkon (s priloženými slúchadlami): 2,5 mW

Štandardy zariadenia: HFP V1.6 / HSP V1.2 / A2DP V1.2 / AVRCP V1.4

Teplota prostredia: +10 až +40 °C

Made exclusively for:
Tchibo GmbH, Überseering 18, 22297 Hamburg, Germany, www.tchibo.sk

V rámci vylepšovania produktov si vyhradzujeme právo na technické a optické zmeny na výrobku.

CE

- Slovná značka **Bluetooth**® a logá sú registrované značky spoločnosti Bluetooth SIG, Inc. Používanie týchto značiek spoločnosťou Tchibo GmbH sa vykonáva na základe licencie.
- The **Bluetooth**® word mark and logos are registered trademarks owned by Bluetooth SIG, Inc. and any use of such marks by Tchibo GmbH is under license.

Vyhlásenie o zhode

Spoločnosť Tchibo GmbH týmto vyhlasuje, že tento výrobok spĺňa v dobe uvedenia na trh základné požiadavky a všetky príslušné ustanovenia podľa smernice 2014/53/EÚ. Úplné znenie Vyhlásenia o zhode nájdete na internetovej stránke www.tchibo.sk/navody. Zadajte tam číslo výrobku (**602 018**).

Likvidácia

Zariadenia, ktoré sú označené týmto symbolom, sa nesmú likvidovať spolu s domovým odpadom! Máte zákonnú povinnosť likvidovať staré zariadenia oddelene od domového odpadu. Informácie o zberných dvoroch, ktoré odoberajú staré prístroje bezplatne, vám poskytne obecná alebo mestská správa.

Batérie a akumulátory nepatria do domového odpadu! Máte zákonnú povinnosť odovzdať vybité batérie a akumulátory v zbernom dvore vašej obecnej alebo mestskej správy alebo v špecializovanej predajni, ktorá predáva batérie.

Číslo výrobku: 602 018

Hordozható kazettás magnó Bluetooth®-funkcióval

hu **Használati útmutató**
Tchibo GmbH D-22290 Hamburg · 108754HB66XX · 2020-07

Biztonsági előírások ⚠

Olvassa el figyelmesen a biztonsági előírásokat, és az esetleges sérülések és károk elkerülése érdekében, csak az útmutatóban leírt módon használja a terméket. Őrizze meg az útmutatót, hogy szükség esetén később ismét át tudja olvasni. Amennyiben megválik a terméktől, az útmutatót is adja oda az új tulajdonosnak.

Rendeltetés

A kazettás magnóval kazettáit fejhallgatóval, vagy **Bluetooth**®-os hangszórón keresztül hallgathatja.

A termék magánjellegű felhasználásra alkalmas, üzleti célokra nem használható.

A kazettás magnót hálózati adapterről (nem tartozék), elemről vagy akkumulátorról üzemeltetheti, azonban az akkumulátorok nem tölthetők a készülékben.

VESZÉLY gyermekek és készülékek kezelésére korlátozott mértékben képes személyek esetében

- Ne engedje, hogy a csomagolóanyag, az USB-kábel vagy a fülhallgató vezeték gyermekek kezébe kerüljön. Többek között fulladás és megfojtás veszélye áll fenn!
- A gyermekek nem ismerik fel az elektromos eszközök szakszerűtlen kezeléséből eredő veszélyeket. A gyermekeket tartsa távol a terméktől.
- Ne engedje, hogy a csomagolóanyag gyermekek kezébe kerüljön. Többek között fulladásveszély áll fenn!

VESZÉLY elektromos áram használata miatt hálózati adapteres üzemmódban

- A terméket kizárólag száraz belső helyiségben, a mellékelt USB-csatlakozókábellel és megfelelő hálózati adapterrel csatlakoztassa az áramhálózatra.
- Csak olyan szakszerűen beszerelt csatlakozóaljzathoz csatlakoztassa a terméket, amelynek hálózati feszültsége megegyezik a hálózati adapter műszaki adataival.
- Ne merítse a készüléket vízbe vagy egyéb folyadékba, mivel ellenkező esetben áramütés veszélye áll fenn. Óvja csepegő és fröccsenő víztől egyaránt.
- Ne helyezzen semmilyen folyadékkal töltött edényt, pl. vázát a készülékre vagy annak közelébe. Az edény felborulhat és a folyadék befolyásolhatja az elektromos biztonságot.
- Semmi esetre se nyissa fel vagy távolítsa el a burkolat bármely részét. A burkolat belsejében feszültségvezető részek találhatók, amelyek megérintése esetén áramütés veszélye áll fenn. Ne dugjon semmilyen tárgyat a készülék nyílásaiba. Fennáll a veszélye, hogy hozzáér a feszültségvezető részekhez.
- Ne helyezze a készüléket zárt szekrénybe vagy olyan polcra, ahol nem biztosított a megfelelő szellőzés. A megfelelő szellőzés érdekében a szellőzőnyílások újsággal, terítővel, függönnyel és hasonlókkal történő letakarása tilos. A készülék minden oldalához legalább 5 cm távolságot kell tartani.
- Húzza ki a hálózati adaptert a csatlakozóaljzatból, ...
  ... ha használat közben üzemzavar lép fel,
  ... minden használat után,
  ... vihar esetén,
  ... mielőtt megtisztítja a készüléket.
  Mindig a hálózati adaptert húzza, ne a csatlakozókábelt.
- A csatlakozóaljzatnak könnyen elérhetőnek kell lennie, hogy szükség esetén gyorsan ki tudja húzni a hálózati adaptert. Úgy helyezze el a csatlakozókábelt, hogy senki se botolhasson meg benne.
- A csatlakozókábelt nem szabad megtörni vagy összenyomni. A csatlakozókábelt tartsa távol forró felületektől és éles szélektől.
- Ne használja a készüléket, ha látható sérülések vannak rajta, vagy ha leesett.
- Semmilyen változtatást ne hajtson végre a terméken. A terméken szükséges javításokat bízza szakemberre, vagy forduljon a kereskedőhöz.

Elemes és akkumulátoros használat esetén:

- Vigyázat! Az elemek/akkumulátorok felrobbanhatnak, ...
  ... ha rosszul helyezi be őket. Ezért behelyezéskor ügyeljen a helyes polaritásra (+/-).
  ... ha a használat, tárolás vagy szállítás közben szélsőségesen magas vagy alacsony hőmérsékletnek, illetve nagy magasságban, alacsony légnyomásnak vannak kitéve. A terméket csak mérsékelt éghajlati körülmények között használja.
  ... ha módosítást végez rajtuk, és/vagy eldeformálja/hevíti/szétszedi őket.
  ... ha szétszereli, tűzbe dobja vagy rövidre zárja őket.
- Vigyázat! Robbanásveszély, illetve gyúlékony folyadékok vagy gázok távozásának veszélye helytelen elemtípus használata esetén. Csak azonos típusú elemeket vagy azonos értékű elemtípust használjon (lásd: „Műszaki adatok").
- Ha az elemből//akkumulátorból kifolyna a sav, kerülje, hogy az bőrrel, szemmel vagy nyálkahártyával érintkezzen. Adott esetben az érintett testfelületet azonnal mossa le tiszta vízzel, és forduljon orvoshoz.
- A nem újratölthető elemeket tilos tölteni. Felrobbanhatnak.
- Óvja az elemeket/akkumulátorokat a túlzott hőtől. Vegye ki az elemeket/akkumulátorokat a készülékből, ha azok elhasználódtak, illetve ha hosszabb ideig nem használja a terméket. Így elkerülhetőek azok a károk, melyeket az elemből kifolyt sav okozhat.
- Cserélje ki mindig az összes elemet/akkulátort. Ne használjon egyszerre régi és új, különböző típusú, márkájú vagy kapacitású elemeket/akkumulátororkat.

VIGYÁZAT – halláskárosodás

- Halláskárosodáshoz vezethet, ha a mellékelt fülhallgatót nagy hangerőre állítva használja. Mielőtt felhelyezi a fülhallgatót, állítsa halkra a hangerőt. Hallása károsodhat, ha túl sokáig vagy hirtelen túl magas hangerőnek van kitéve.

VIGYÁZAT – égési sérülések/tűzveszély

- Ne helyezzen nyílt lángforrást, pl. égő gyertyát a termék közelébe. Gyertyát és más nyílt lángforrást minden esetben tartson távol a terméktől, hogy megakadályozza a lángok átterjedését.

FIGYELEM – anyagi károk

- Ne használja a készüléket mágneses mezők (pl. televíziókészülékek vagy más hangszórók) közvetlen közelében.
- Ha a készüléket egy hideg helyről meleg helyre viszi, a készülékben pára csapódhat le. Ilyenkor ne használja a készüléket néhány óráig.
- Óvja a készüléket ütésektől, leeséstől, portól, nedvességtől, közvetlen napsugárzástól és szélsőséges hőmérsékletektől. Tartsa a készüléket megfelelő távolságra hőforrásoktól is, pl. tűzhelylapoktól vagy sütőktől.
- Az USB-csatlakozókábelt nem szabad megtörni vagy összenyomni.
- Az elemtartóban található csatlakozó kapcsokat rövidre zárni tilos.
- A termék tisztításához ne használjon súroló vagy maró hatású tisztítószert, illetve kemény kefét és hasonlókat.

A mellékelt USB-csatlakozókábel csak USB-s hálózati adapteren keresztül táplálásra szolgál, nem pedig adatátvitelre.

Termékrajz (tartozékok)

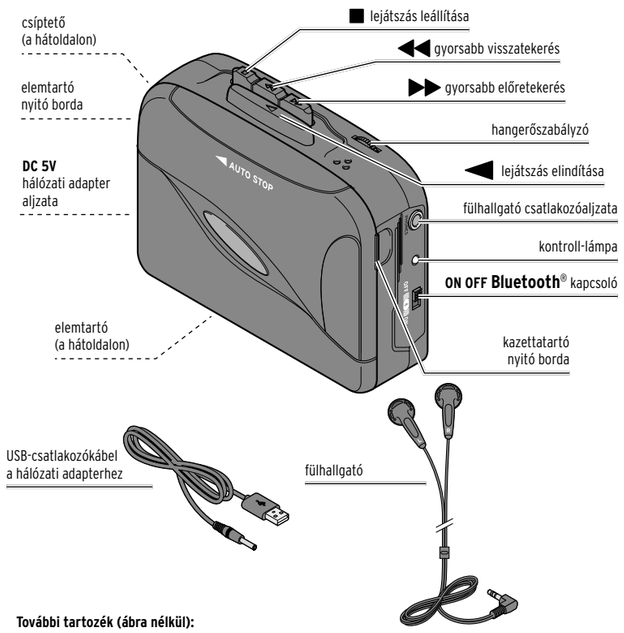

További tartozék (ábra nélkül):
- 2 db elem

Üzembe helyezés

Választhat, hogy a kazettás magnót hálózati adapterrel, akkumulátorokkal vagy elemekkel üzemelteti.

Hálózati adapteres üzemmód

VESZÉLY – életveszély áramütés következtében

- Csak olyan szakszerűen beszerelt csatlakozóaljzathoz csatlakoztassa a terméket, amelynek hálózati feszültsége megegyezik a hálózati adapter műszaki adataival.
- A csatlakozóaljzatnak könnyen elérhetőnek kell lennie, hogy szükség esetén gyorsan ki tudja húzni a hálózati adaptert.

Szüksége van egy USB-s hálózati adapterre (nem tartozék) és a mellékelt USB-csatlakozókábelre. A szükséges műszaki adatok a „Műszaki adatok" fejezetben találhatók.

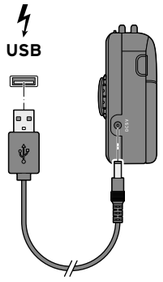

1. Dugja be az USB-kábel üreges végét a készülék **DC 5V** hálózati aljzatába, és az USB-csatlakozódugóját egy megfelelő hálózati adapterbe.
2. Dugja be a hálózati adaptert egy csatlakozóaljzatba.

Üzemeltetés elemmel

A készülékhez két elem szükséges. A szükséges műszaki adatok a „Műszaki adatok" fejezetben találhatók.

VIGYÁZAT – sérülésveszély

- Soha ne próbáljon feltölteni nem újratölthető elemeket.
- Ha elemről üzemelteti a készüléket, akkor nem szabad azt az elektromos hálózatra csatlakoztatni. Robbanásveszély áll fenn!

▷ Az elemek behelyezéséhez szükség esetén húzza ki az USB hálózati adaptert a csatlakozóaljzatból.

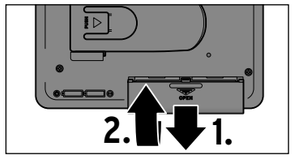

1. Tolja az elemtartó fedelét kicsit lefelé, majd hajtsa fel.

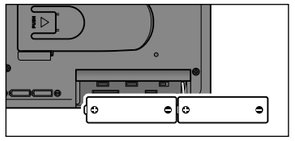

2. Az elemtartóban ábrázolt módon helyezze be az elemeket. Ügyeljen a helyes polaritásra (+/–).
3. Zárja vissza az elemtartó fedelét.

Az elemek üzemideje közepes hangerőnél: kb. 6,5 óra.

Fülhallgató csatlakoztatása

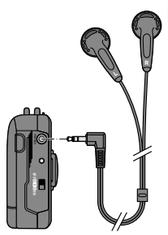

▷ Csatlakoztassa a mellékelt fülhallgatót a **PHONES** fülhallgató aljzathoz.

Kazetta behelyezése

1. Fogja meg mindkét oldalon a kazettatartó nyitóbordáját, és hajtsa fel a kazettatartót.
2. Helyezze be a kazettát a kilátszó szalaggal felfelé.
3. Nyomja be ütközésig a kazettatartót.

Kazetta hallgatása

Hangerőszabályozás

▷ A túl nagy hangerő elkerülése érdekében állítsa alacsonyra a hangerőt: tekerje balra a hangerőszabályozót. Ezután tekerje a hangerőszabályozót jobbra a hangerő igény szerinti növeléséhez.

Kazetta lejátszása

Lejátszás elindítása

▷ Nyomja le a ◀ gombot.

A készülék sorban lejátssza az ezen az oldalon található számokat. A szalag végén a készülék automatikusan leáll.

Figyelem: Lejátszás közben ne nyissa ki a kazettatartót.

Lejátszás leállítása

▷ Nyomja le a ■ gombot.

Gyorsabb előretekerés

1. Előbb állítsa meg a lejátszást, így nem fog megsérülni a szalag.
2. Nyomja le a ▶▶ gombot.

Gyorsabb visszatekerés

1. Előbb állítsa meg a lejátszást, így nem fog megsérülni a szalag.
2. Nyomja le a ◀◀ gombot.

Csatlakozás Bluetooth®-on keresztül

- Bizonyos eszközöknek több időre van szükségük a kapcsolat létrehozásához; ez azonban nem jelent hibás működést.
- Mindenképp vegye figyelembe a **Bluetooth**® hangszóró használati útmutatóját.
- Általában egyszerre mindig csak egy készüléket csatlakoztathat a kazettás magnóhoz.

Bluetooth® funkcióval csatlakoztathatja a kazettás magnót pl. **Bluetooth**® hangszórókhoz.

1. Ehhez előbb bontsa a **Bluetooth**® hangszóró esetlegesen fennálló **Bluetooth**® csatlakozásait, pl. hordozható készülékkel vagy hasonlókkal.
2. Tolja a kazettás magnó **Bluetooth**® kapcsolóját az **ON** állásba.

A készülék kontroll-lámpája gyorsan villog.

3. Állítson be a kazettás magnón először alacsony hangerőt.
4. Indítsa el a kapcsolódási folyamatot **Bluetooth**® hangszóróján.
5. Nyomja le a lejátszás gombot a ◀ magnón.

Amint létrejön a **Bluetooth**® kapcsolat, lassan villog a kontroll-lámpa a magnón, és elindul a lejátszás.

▷ A **Bluetooth**® lejátszás befejezéséhez tolja a kazettás magnó **Bluetooth**® kapcsolóját **OFF** állásba.

Ha kikapcsolja a készülékeket, azok bekapcsolás és a **Bluetooth**® aktiválása után automatikusan csatlakoznak az utoljára csatlakoztatott készülékhez.
A **Bluetooth**® készüléknek a közelben kell lennie, legyen bekapcsolva, továbbá a **Bluetooth**® legyen aktiválva. Amint a magnó érzékeli a **Bluetooth**® készüléket, kialszik a magnó kontroll-lámpája.

Reset

A készülék környezetében található elektromágneses sugárzás működési zavarokhoz vezethet. Ha a készülék nem kapcsolódik, végezze el a reset műveletet:

1. Távolodjon el a kazettás magnóval az elektromágneses sugárzás környezetéből.
2. Kapcsolja ki a **Bluetooth**®-funkciót, majd kapcsolja be újra.

Csíptető

A csíptető rögzítése

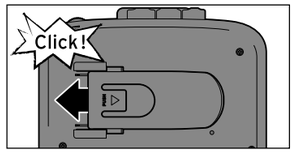

▷ Tolja a csíptetőt ütközésig a vezetősínekbe.

Hallhatóan és érezhetően be kell kattannia.

A csíptető levétele

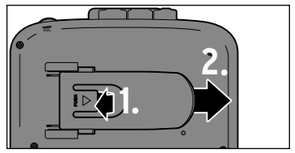

▷ Húzza a fület (**PUSH**) a csíptetőn felfelé (**1.**), majd húzza le a csíptetőt oldalirányban az ábra szerint (**2.**).

Üzemzavar / Hibaelhárítás

A készülék nem működik

- Csatlakoztatta a hálózati adaptert a csatlakozóaljzathoz?
- Behelyezte az elemeket/akkumulátorokat?
- Lemerültek az elemek/akkumulátorok?

Nincs hang

- Túl alacsonyra állította a hangerőt?

Gyakori megszakítás Bluetooth® kapcsolat esetén

- Túl nagy a távolság a **Bluetooth**® hangszóró és a kazettás magnó között?

Nincs Bluetooth® kapcsolat

- A kazettás magnóhoz való csatlakoztatás előtt bontotta a **Bluetooth**® hangszóró más hordozható készülékekkel fennálló kapcsolatát? Ellenőrizze a beállításokat az előzőleg csatlakoztatott hordozható készülékeken. Szükség esetén aktiválja a **Bluetooth**® funkciót. Ismételten csatlakoztassa a készüléket a „**Bluetooth**® kapcsolat létrehozása" című részben leírtak szerint. Helyezze közel egymáshoz a **Bluetooth**® hangszórót és a kazettás magnót. Távolítsa el környezetükből a rádióvezérelt készülékeket.

Műszaki adatok

Modell:	602 018
Áramellátás:	
Tartozékok:	
Elemek:	2 db LR6(AA)/1,5V típusú
Nem tartozék:	
Hálózati adapter:	bemenet: 100–240 V ~ 50/60 Hz
	kimenet: USB 5 V
Fülhallgató:	sztereó 3,5 mm Ø dugó

Bluetooth®

Verzió:	V5 / alacsonyabb verziók (1.1-től) is kompatibilisek, azonban esetleg nem támogatják az összes funkciót
Hatótávolság:	max. 6 m (szabad területen)
Frekvenciatartomány:	2,402 GHz és 2,480 GHz között
Max. adóteljesítmény (a mellékelt fülhallgatókkal):	2,5 mW
Készülékszabványok:	HFP V1.6 / HSP V1.2 / A2DP V1.2 / AVRCP V1.4

Környezeti hőmérséklet: +10 - +40 °C

Made exclusively for: Tchibo GmbH, Überseering 18, 22297 Hamburg, Germany, www.tchibo.hu

Fenntartjuk magunknak a jogot, hogy a termékfejlesztés során műszaki és optikai változtatásokat hajtsunk végre az árucikken.

CE

- A **Bluetooth**® szómárka és logók a Bluetooth SIG, Inc. bejegyzett tulajdona. Ezeket a márkajelzéseket a Tchibo GmbH licenc alapján használja.
- The **Bluetooth**® word mark and logos are registered trademarks owned by Bluetooth SIG, Inc. and any use of such marks by Tchibo GmbH is under license.

Megfelelőségi nyilatkozat

A Tchibo GmbH kijelenti, hogy ez a termék a forgalomba hozatal idején a 2014/53/EU irányelv alapvető követelményeinek és a többi idevonatkozó rendelkezésének megfelel.
A megfelelőségi nyilatkozat teljes terjedelmében a cikkszám (**602 018**) megadásával a www.tchibo.hu/utmutatok oldalon található.

Hulladékkezelés

Ezzel a jellel ellátott **készülékek** nem kerülhetnek a háztartási hulladékba!
Önt törvény kötelezi arra, hogy régi, nem használatos készülékét a háztartási hulladéktól különválasztva, hulladékgyűjtőben helyezze el. Régi készülékeket díjmentesen átvevő gyűjtőhelyekkel kapcsolatban az illetékes települési vagy városi hivataltól kaphat felvilágosítást.

Az elem és az akkumulátor nem háztartási hulladék!
Önt törvény kötelezi arra, hogy az elhasználódott elemeket és akkumulátorokat az illetékes települési, illetve városi hivatalok gyűjtőhelyein vagy a forgalmazó szakkereskedésekben adja le.

Cikkszám: 602 018